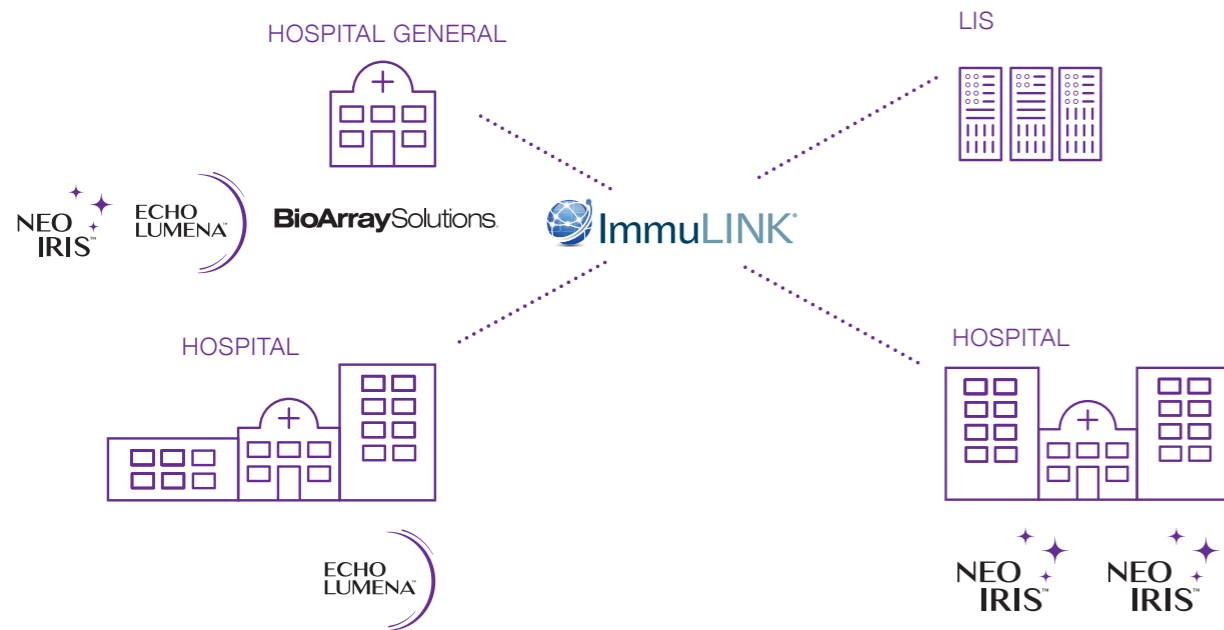


## Rendimiento Brillante Soporte excepcional

Facilidad de integración. NEO Iris ya está integrado en las soluciones completas que ofrece Immucor, en combinación con el software de gestión ImmuLINK® y de conexión remota para soporte técnico.

### Gestión de Datos



### Diagnóstico Remoto



El Banco de Sangre no puede permitirse estar fuera de servicio. Este es el objetivo de Immucor. El Soporte Técnico remoto de alto nivel de seguridad utiliza conexiones a Internet de alta velocidad, y le permite recibir ayuda directa del Servicio Técnico de Immucor directamente en el monitor del instrumento. Con una tasa de éxito abrumadora, el tiempo de inactividad se minimiza al instante.



Para más información sobre el producto y para saber más sobre la normativa vigente en su país, por favor contacte con el Delegado local de Immucor, [imarketing@immucor.com](mailto:imarketing@immucor.com) o visite [www.immucor.com](http://www.immucor.com)

# Rendimiento Brillante Resultados Claros.

Ver más allá de los límites



NEO  
IRIS™



Transfundir | Trasplantar | Transformar una vida

Automatización completa de alto rendimiento  
Máxima **productividad**

Resultados claros  
**Flexibilidad** remarcable

## Rendimiento

Neo Iris™ automatiza la tecnología Capture® patentada de Immucor, con rendimiento clínico probado y estrategia de control de procesos integral, proporcionando resultados fiables.

## Productividad

Neo Iris proporciona el tipaje y escrutinio con mayor rendimiento del mercado. El acceso continuo real permite al usuario añadir muestras o recursos en cualquier momento.


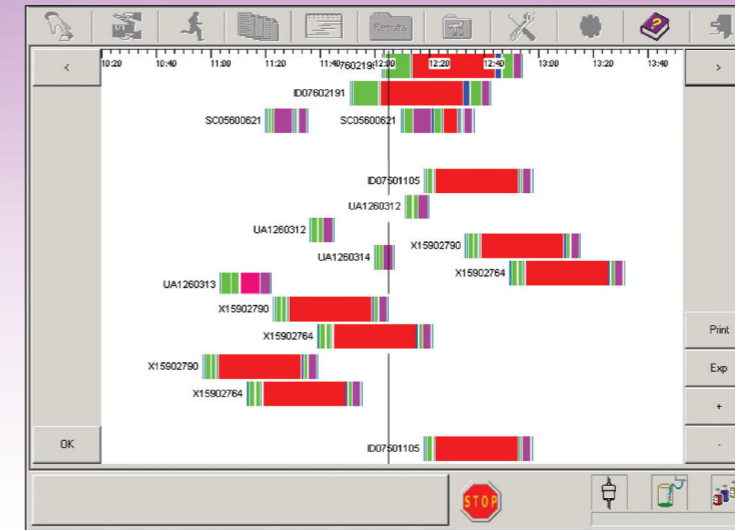
## Flexibilidad

El organizador dinámico de Neo Iris con control de la prioridad STAT, ofrece una gestión superior del flujo de trabajo.

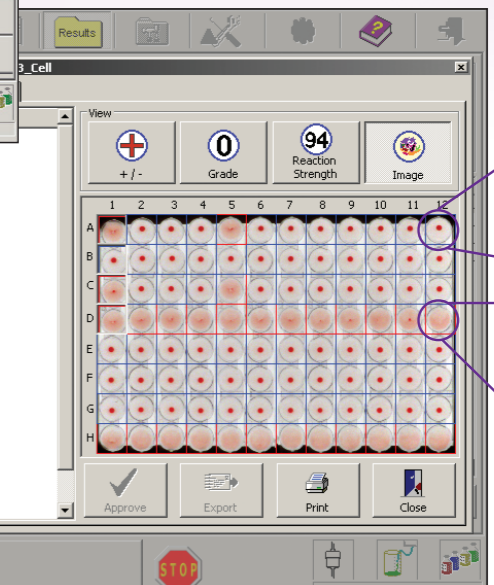


- A** Pantalla táctil con interfaz de fácil uso basada en Window.
- B** Racks de muestras y bahía de reactivos lineales; capacidad de carga de hasta 224 muestras a la vez.
- C** Sistema de pipeteo dual para procesar múltiples muestras y placas simultáneamente.
- D** Torre de carga de microplacas, módulo lavador, incubador y lector de análisis de imagen.
- E** Módulo de centrifuga.
- F** Módulo de fluidica autónomo.

Vista del organizador dinámico con el tiempo real hasta los resultados



Pruebas réflex configurables para optimizar el flujo de trabajo del laboratorio



Pantalla de resultados con resolución de la imagen mejorada

### Amplio Menú de Pruebas

- Tipaje ABO/Rh
- D débil
- Confirmación de Donantes
- CMV
- DAT IgG
- Prueba Cruzada IgG
- Escrutinio Antigénico
- Fenotipado (Rh, Kell, Jka, Jkb, Fya, Fyb, S, s, k)
- Identificación de Anticuerpos (Panel Primario, Panel D Pos y Panel D Neg)
- Escrutinio de Anticuerpos (2 células, 3 células, y Pool)